

ZOOM MEETING – ΟΔΗΓΙΕΣ - SMARTPHONE

Οδηγίες συμμετοχής:

Η Γενική Συνέλευση των μελών της Ε.Ε.Ρ. θα πραγματοποιηθεί μέσω της πλατφόρμας Zoom. Παρακάτω θα βρείτε αναλυτικά τα βήματα που θα πρέπει να ακολουθήσετε για να συμμετέχετε στη Γ.Σ.

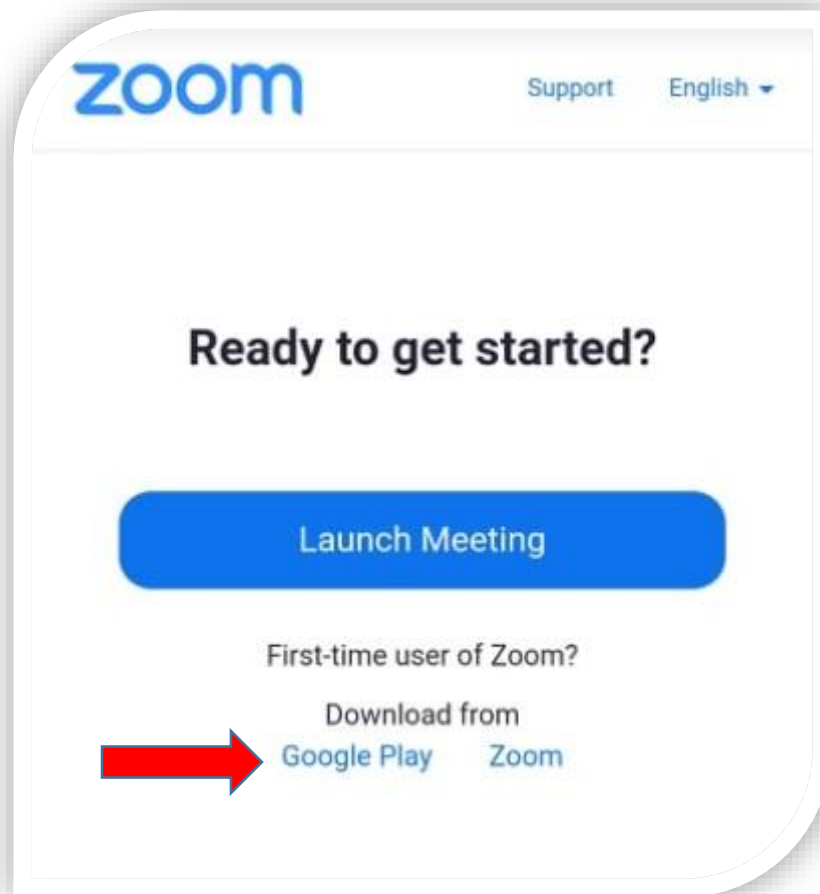
Προαπαιτούμενα:

Για να μπορέσετε να συμμετέχετε στη Γ.Σ. μέσω του Zoom θα πρέπει να έχετε:

- Καλή σύνδεση στο internet.
- Κινητό τηλέφωνο τεχνολογίας smartphone

Σύνδεση στο ZOOM Meeting μέσω SMARTPHONE

Πατώντας επάνω στο σύνδεσμο, θα οδηγηθείτε αυτόματα στο παρακάτω παράθυρο διαλόγου



Για να εγκαταστήσετε την εφαρμογή Επιλέξτε Download (iOS ή android)

Αφού εγκατασταθεί το Zoom στο κινητό βγαίνετε τελείως από την εφαρμογή.

Πατάτε εκ νέου τον σύνδεσμο που σας έχει σταλεί.

Είτε επιλέξετε να συνδεθείτε μέσω browser είτε μέσω της εφαρμογής Zoom, θα δείτε την παρακάτω προτροπή.

πληκτρολογήστε το χαρακτηριστικό κλήσης σας και μετά κάντε κλικ στο κουμπί [OK]
Εφόσον εμφανιστεί η παρακάτω προτροπή πατήστε κλικ στο { I Agree }

Εφόσον συνδεθείτε πριν από την έναρξη της Γ.Σ. θα λάβετε το παρακάτω μήνυμα που σημαίνει ότι ακόμα δεν έχει ξεκινήσει η Γ.Σ.. Η σελίδα σας ενημερώνεται κάθε 5 δευτερόλεπτα και θα συνδεθεί αυτόματα μόλις ξεκινήσει η Γ.Σ.

The host will let you in soon

Μικρόφωνο και κάμερα

Με την έναρξη της Γ.Σ. θα μπορείτε να δείτε και να ακούσετε μόνο τον διοργανωτή ή/και τον/τους ομιλητή/ες που θα βρίσκονται στην Ε.Ε.Ρ.

Το μικρόφωνό σας, καθώς και όλων των συμμετεχόντων, θα είναι απενεργοποιημένο κατά τη διάρκεια της παρουσίασης των θεμάτων της Γ.Σ.

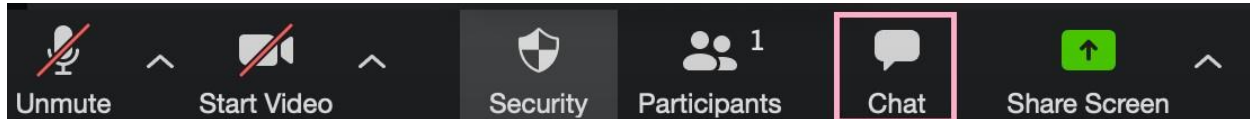
Μόλις ολοκληρωθεί η παρουσίαση της κάθε ενότητας θα δοθεί χρόνος για ερωτήσεις και κατόπιν όπου απαιτείται θα πραγματοποιηθεί δια ζώσης ψηφοφορία.

Όποιος επιθυμεί να θέσει ερώτηση πρέπει να το ζητήσει μέσω του chat όπου θα γράψει τη λέξη ΕΡΩΤΗΣΗ.

Κατόπιν το μικρόφωνό σας, καθώς και όλων των συμμετεχόντων θα ενεργοποιηθεί. Παρόλα αυτά, το μικρόφωνο σας είναι καλό να το έχετε πάντα κλειστό και να το ανοίγετε μόνο όταν αυτό είναι απαραίτητο. Με σειρά προτεραιότητας θα λάβουν το λόγο όσοι το ζήτησαν.

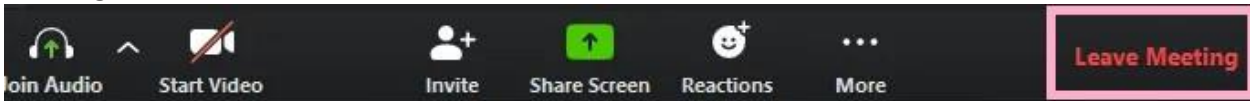
Chat για αίτημα ομιλίας

Για ερωτήσεις / απορίες μπορείτε να χρησιμοποιήσετε το εργαλείο **Chat**. Όποιος επιθυμεί να θέσει ερώτηση πρέπει να το ζητήσει μέσω του chat όπου θα γράψει τη λέξη ΕΡΩΤΗΣΗ.



Αποχώρηση από το Zoom

Μπορείτε να αποχωρήσετε από τη Γ.Σ. οποιαδήποτε στιγμή θελήσετε πατώντας την ένδειξη **Leave Meeting**.



Για όση ώρα η Γ.Σ. βρίσκεται σε εξέλιξη μπορείτε να επιστρέψετε και πάλι.