

ZOOM MEETING - ΟΔΗΓΙΕΣ

Οδηγίες συμμετοχής:

Η Γενική Συνέλευση των μελών της Ε.Ε.Ρ. θα πραγματοποιηθεί μέσω της πλατφόρμας Zoom. Παρακάτω θα βρείτε αναλυτικά τα βήματα που θα πρέπει να ακολουθήσετε για να συμμετέχετε στη Γ.Σ.

Προαπαιτούμενα:

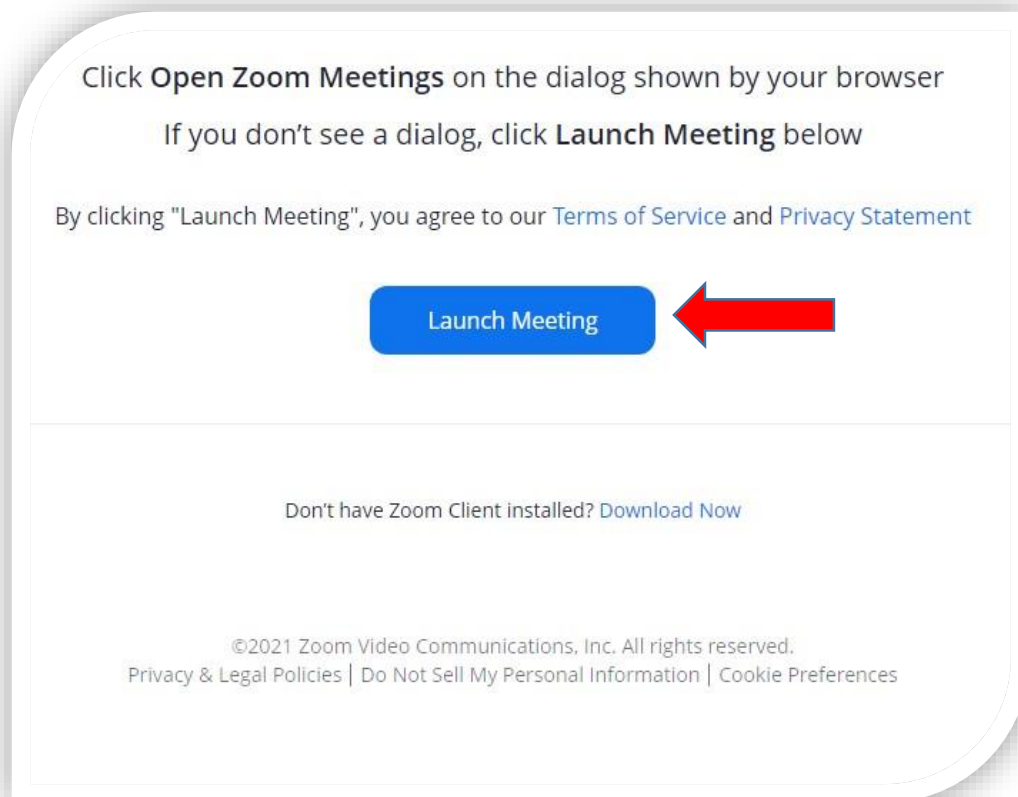
Για να μπορέσετε να συμμετέχετε στη Γ.Σ. μέσω του Zoom θα πρέπει να έχετε:

- Καλή σύνδεση στο internet.
- Ένα σταθερό υπολογιστή (PC) με ηχεία και μικρόφωνο

Σύνδεση στο ZOOM Meeting μέσω σταθερού Υπολογιστή (PC)

Την Παρασκευή 19/11/2021 θα σας σταλεί ένας σύνδεσμος (link) μέσω e-mail.

Πατώντας επάνω στο σύνδεσμο, θα οδηγηθείτε αυτόματα στο παρακάτω παράθυρο διαλόγου



Πατήστε κλικ στο κουμπί [**Launch Meeting**]


Στο νέο παράθυρο διαλόγου πατήστε κλικ στο link [[join from Your Browser](#)]

Click **Open Zoom Meetings** on the dialog shown by your browser
If you don't see a dialog, click **Launch Meeting** below

By clicking "Launch Meeting", you agree to our [Terms of Service](#) and [Privacy Statement](#)



[Launch Meeting](#)


Don't have Zoom Client installed? [Download Now](#)

Having issues with Zoom Client? [Join from Your Browser](#) 

Εφόσον δείτε το παρακάτω παράθυρο διαλόγου κάνετε κλικ στο [[Allow](#)]

zoom.us wants to

-  Use your microphone
-  Use your camera

 [Allow](#) [Block](#)

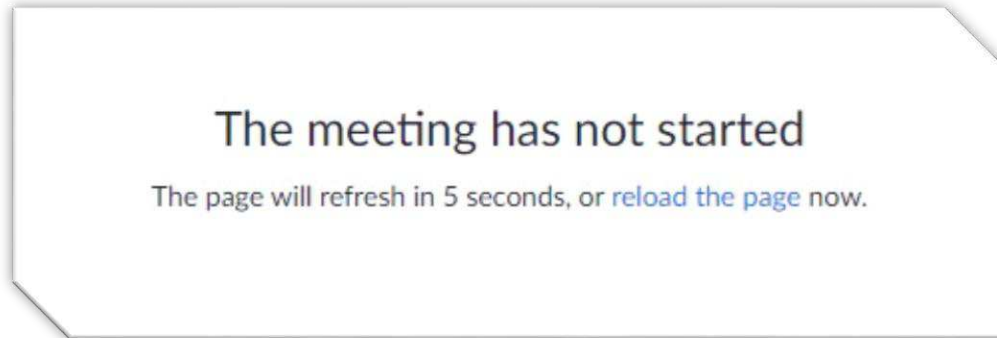
Στην προτροπή Join Meeting στη θέση Your Name πληκτρολογήστε το **χαρακτηριστικό κλήσης σας** και μετά κάντε κλικ στο κουμπί [Join]

The screenshot shows a 'Join Meeting' form. At the top, the title 'Join Meeting' is centered. Below it, there is a text input field labeled 'Your Name' containing the placeholder text 'Your Name'. A red arrow points to the left side of this input field. Below the input field is a checkbox labeled 'Remember my name for future meetings'. Underneath the checkbox, there is a line of text: 'By clicking "Join", you agree to our [Terms of Services](#) and [Privacy Statement](#)'. At the bottom of the form is a large blue button labeled 'Join'. A second red arrow points to the left side of this button.

Εφόσον εμφανιστεί η παρακάτω οθόνη πατήστε κλικ στο κουμπί [I Agree]

The screenshot shows an agreement screen. The text reads: 'To use Zoom, you need to agree to the [Terms of Service](#) and [Privacy Policy](#).' Below this text are two buttons: 'I Disagree' and 'I Agree'. The 'I Agree' button is highlighted in blue, and a red arrow points to its right side.

Εφόσον συνδεθείτε πριν από την έναρξη της Γ.Σ. θα λάβετε το παρακάτω μήνυμα που σημαίνει ότι ακόμα δεν έχει ξεκινήσει η Γ.Σ.. Η σελίδα σας ενημερώνεται κάθε 5 δευτερόλεπτα και θα συνδεθεί αυτόματα μόλις ξεκινήσει η Γ.Σ.



Μικρόφωνο και κάμερα

Με την έναρξη της Γ.Σ. θα μπορείτε να δείτε και να ακούσετε μόνο τον διοργανωτή ή/και τον/τους ομιλητή/ες που θα βρίσκονται στην Ε.Ε.Ρ.

Το μικρόφωνό σας, καθώς και όλων των συμμετεχόντων, θα είναι απενεργοποιημένο κατά τη διάρκεια της παρουσίασης των θεμάτων της Γ.Σ.

Μόλις ολοκληρωθεί η παρουσίαση της κάθε ενότητας θα δοθεί χρόνος για ερωτήσεις και κατόπιν όπου απαιτείται θα πραγματοποιηθεί δια ζώσης ψηφοφορία.

Όποιος επιθυμεί να θέσει ερώτηση πρέπει να το ζητήσει μέσω του chat όπου θα γράψει τη λέξη **ΕΡΩΤΗΣΗ**.

Κατόπιν το μικρόφωνό σας, καθώς και όλων των συμμετεχόντων θα ενεργοποιηθεί. Παρόλα αυτά, το μικρόφωνο σας είναι καλό να το έχετε πάντα κλειστό και να το ανοίγετε μόνο όταν αυτό είναι απαραίτητο. Με σειρά προτεραιότητας θα λάβουν το λόγο όσοι το ζήτησαν.

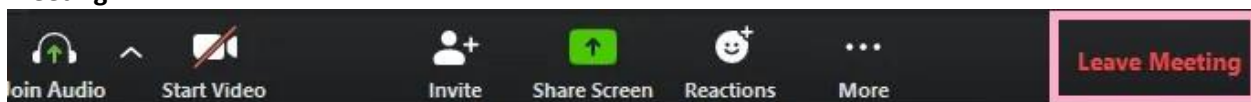
Chat για αίτημα ομιλίας

Για ερωτήσεις / απορίες μπορείτε να χρησιμοποιήσετε το εργαλείο **Chat**. Όποιος επιθυμεί να θέσει ερώτηση πρέπει να το ζητήσει μέσω του chat όπου θα γράψει τη λέξη ΕΡΩΤΗΣΗ.



Αποχώρηση από το Zoom

Μπορείτε να αποχωρήσετε από τη Γ.Σ. οποιαδήποτε στιγμή θελήσετε πατώντας την ένδειξη **Leave Meeting**.



Για όση ώρα η Γ.Σ. βρίσκεται σε εξέλιξη μπορείτε να επιστρέψετε και πάλι.